



La cocotte des additions et soustractions



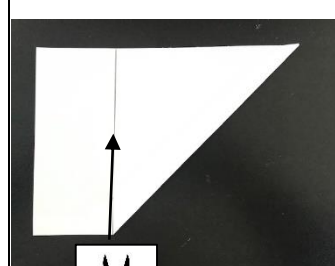
Matériel : 1 feuille de papier carrée (je peux en fabriquer une facilement à partir d'une feuille rectangle),
des feutres, des ciseaux




Je ramène le coin en bas à droite vers le haut comme sur le modèle



Je trace un trait



Je découpe ici !



J'obtiens une feuille carrée

Je regarde la vidéo pour fabriquer la cocotte avec la feuille carrée avec un adulte si besoin :

<https://www.youtube.com/watch?v=KMHDOPCw30>

Je remets ma cocotte à plat et je dessine un rond de couleur sur chaque triangle



J'ouvre et j'écris mes calculs et les résultats en dessous

J'écris les tables que je ne connais pas encore par cœur

Je peux les écrire de différentes façons :


$$6 + 7 \text{ ou } 7 + 6$$

$$6 + ? = 12$$

$$15 - 10$$

Le double de 8

La moitié de 20



Je demande à quelqu'un de jouer avec moi !